

A-dec® 400

Fauteuil et options

CONNECT TO
WHAT'S NEXT

A-dec+ | A-dec 300 Pro

a dec®

Luxe contemporain et fiabilité éprouvée, tout en un

Le fauteuil A-dec® 400 allie forme et fonction pour votre plus grand bénéfice et celui de vos patients — son design distinctif fournira un confort optimal pour le patient ainsi qu'un accès sans entrave pour l'équipe dentaire.

Conçu et fabriqué avec une attention légendaire aux détails, le fauteuil A-dec 400 offre une performance fiable à un prix attirant. Jour après jour. Année après année.



LE CONFORT À L'ÉTAT PUR



Tête à déblocage par levier in option illustré



Une détente accrue dans la salle de traitement

Le confort du patient est essentiel pour réduire son anxiété. Grâce à des points de pression cartographiés qui confèrent un soutien et un positionnement doux et silencieux favorisant la tranquillité d'esprit, le fauteuil A-dec 400 contribue à mettre vos patients à l'aise.

PIVOT VIRTUEL

Synchronise le mouvement du fauteuil avec l'anatomie et les mouvements du patient.

ACCOUDOIRS À DEUX POSITIONS

Fournissent un soutien confortable des bras et des coudes à une conception portante robuste pour faciliter l'entrée et la sortie.

CONCEPTION DE L'INCLINAISON DU REPOSE PIEDS

Soutient la partie inférieure des jambes du patient pour créer un léger effet de berceement.

TÊTIÈRE COULISSANTE À DOUBLE ARTICULATION

S'ajuste facilement pour un positionnement optimal du patient.

CUIRETTES RICHES

Comprennent des styles élégants formés et des revêtements cousus luxueux, dans une large gamme de couleurs et de designs.









UN POSITIONNEMENT SAIN

Un confort durable avec moins de douleur et de fatigue

La clé de la productivité quotidienne, et d'une longue carrière, est d'être à l'aise lorsque l'on travaille. Le fauteuil A-dec 400 est conçu pour que vos mouvements restent fluides et votre posture saine. Découvrez la raison pour laquelle l'ergonomie intelligente de l'A-dec 400 est un investissement intelligent pour vous-même.

DOSSIER ULTRAFIN

Le profil fin et souple du fauteuil permet de rentrer les genoux sous ce dernier et de travailler dans une position saine et naturelle : les jambes sous le patient, les coudes sur le côté.

POINT DE DÉPART BAS

Quelle que soit votre taille, le fauteuil A-dec 400 s'ajuste pour un positionnement parfait. Rapprochez-vous du patient et profitez d'une excellente accessibilité à sa cavité buccale.

DISTRACTIONS MINIMALES

Les systèmes de livraison A-dec placent les instruments et les accessoires à portée de main, éliminant ainsi les mouvements inutiles pour vous aider à rester concentré.

UNE CONCEPTION RÉFLÉCHIE

Les petits détails font une grande différence

Chaque produit A-dec est conçu pour vous aider à travailler plus facilement et plus efficacement, tout en favorisant une pratique sûre. Nous contrôlons les moindres détails du processus de fabrication, afin de vous garantir des années de fiabilité et de performance constante, afin que vous puissiez toujours pratiquer en toute confiance.

CONTRÔLE DES INFECTIONS INTÉGRÉ

Au cœur du système de livraison se trouve un bloc de contrôle conçu pour la santé des patients et une performance sans faille. L'eau circule chaque fois qu'un instrument est activé, minimisant ainsi l'eau stagnante.

ENTRETIEN AUTONOME DES CONDUITES D'EAU

La tubulure A-dec est fabriquée avec de l'AlphaSan®, afin d'offrir une protection contre les odeurs, le mauvais goût et la détérioration. Le tube de collecte interne de la bouteille de 2 litres et le raccord de déconnexion rapide facilitent le retrait et le remplacement, tout en réduisant le risque de contamination croisée.

POSITIONNEMENT POLYVALENT

Notre configuration Radius® convient aussi bien aux médecins gauchers que droitiers, avec des modules de livraison et d'assistance qui tournent rapidement et facilement autour du fauteuil. Les systèmes de livraison peuvent être montés à l'avant du fauteuil, sur les côtés ou à l'arrière des cabinets, ou encore au mur.





UN PARTENARIAT PARFAIT

Ajoutez la livraison A-dec 300 Pro pour assurer l'avenir de votre cabinet

Accessible, flexible et évoluée, la livraison A-dec 300 Pro s'associe parfaitement à votre fauteuil A-dec 400. Profitez d'une performance percutante dès aujourd'hui, tout en conservant la liberté d'évoluer à l'avenir. L'ajout d'A-dec⁺ Gateway ouvre encore plus de nouvelles possibilités grâce à la connexion à la plateforme logicielle évolutive A-dec⁺. Au fur et à mesure que la technologie évolue, vous disposerez de la base numérique nécessaire pour faire évoluer votre équipement A-dec.

PLATEFORME OUVERTE

Facile à configurer et à personnaliser dès maintenant, ainsi qu'à mettre à jour dans le futur en fonction de l'évolution des besoins de votre clinique.

TÊTE DE COMMANDE PIVOTANTE

Réduit la tension et la fatigue des mains lors de la pratique.

FREIN DU BRAS FLEXIBLE À BOUTON-POUSSOIR

Bloque commodément la position du système de livraison à la hauteur souhaitée.

COMMANDE RÉACTIVE

Le panneau de commande 5i intuitif affiche uniquement ce que vous avez besoin de savoir à l'instant, pour un contrôle rationalisé de vos instruments, de vos accessoires intégrés, de votre fauteuil et de votre éclairage dentaire.

CONNECTEZ-VOUS À VOTRE FAÇON

A-dec⁺ Gateway se connecte via Ethernet ou Wi-Fi. Inscrivez-vous sur l'application mobile pour recevoir les mises à jour du logiciel directement via A-dec⁺ Gateway, puis installez-les lorsque vous le souhaitez.

DÉCOUVREZ COMMENT
VOTRE ÉQUIPEMENT PEUT
ÉVOLUER AVEC VOUS :



OPTIONS DE L'A-DEC 400

SYSTÈMES DE LIVRAISON

Faites votre choix parmi huit options de livraison ergonomique pour vos instruments et accessoires : A-dec 300 Pro Radius® ou système de livraison monté à la chaise (Traditionnel et Continental®) ; système A-dec 300 Pro de livraison latérale ; ou A-dec 500 Pro ou système 300 Pro à livraison arrière duo monté au cabinet.

ÉCLAIRAGES DENTAIRES

Les éclairages A-dec 300 et 500 à LED offrent une intensité équilibrée et un motif lumineux uniforme dépourvu de toute ombre indésirable. Le capteur de marche/arrêt sans contact se combine à la commande par pavé tactile et aux pré-réglages de mise en marche automatique du fauteuil pour offrir de multiples options d'activation de l'éclairage.

INSTRUMENTS DE L'ASSISTANT MONTÉS AU FAUTEUIL

Conception Radius, disponible en version bras courts ou longs, avec panneau de commande intégré. Choix d'un support simple réglable à 3 ou 4 positions, ou d'un support double réglable à 2 positions.

SUPPORT DE MONITEUR

Le bras à double pivot comprend des câbles HDMI et d'alimentation pré-acheminés. Le support de moniteur du côté du support pivote sur 430° et sur 85° pour permettre la visualisation en position assise ou couchée.

CRACHOIR

Fabriqué en porcelaine vitrifiée résistante aux taches. Pivote de $\pm 90^\circ$ pour faciliter l'accès au patient. Les fonctions de remplissage du gobelet et de rinçage du bol sont programmables sur le panneau de commande.



**COULEURS POUR
GARNITURE FORMÉE**



sky blue




indigo



sapphire



amethyst



lemongrass



hazelnut




driftwood



tawny



carbon



black

**COULEURS POUR
GARNITURE COUSUE**



sky



riviera



st. john



pacific




bayou



diplomat blue



cyan



parrot



arugula



poseidon



lapis



plum



sassy



apricot



fuchsia



vivid punch



red



curry



almond



chamois



pecan




papyrus



sable




cave




arctic



timberwolf




granite



charcoal



schooner



ebony



**COMMANDEZ DES ÉCHANTILLONS POUR METTRE
LA MAIN SUR LES DERNIÈRES COULEURS.
LES COULEURS RÉELLES PEUVENT VARIER.**

FAUTEUIL DENTAIRE A-DEC 411

Plage de hauteur de levage	349 mm à 800 mm (13,75 po à 31,5 po) ; point le plus bas 375 mm (14,75 po) avec support double
Dossier fin et flexible	32 mm (1,25 po)
Pivot de fauteuil	60° (30° de chaque côté du centre)
Convertible gauche/droite	Oui
Tête coulissante à double articulation	Oui
Alimentation électrique intégrée de 300 Watts	Oui
Panneau de commande ou pédale	Les deux
Système de déplacement	Système hybride (bascule électromécanique, base hydraulique)
Options de garniture	Cousue ou formée


UNITÉS

	A-DEC 300 PRO CONTINENTAL	A-DEC 300 PRO TRADITIONNEL	A-DEC 300 PRO 12 O'CLOCK*
Bloc de commande	Standard 3 positions, Standard 4 positions avec CP5i En option 4 positions avec CP5	Standard 3 positions, Standard 4 positions avec CP5i En option 4 positions avec CP5	Standard 3 positions, Standard 4 positions avec CP5i En option 4 positions avec CP5
Conversion gauche/droite	Oui, en cas de support Radius	Oui, en cas de support Radius	Oui
Positions des supports	Jusqu'à 5	5	5
Poignée(s) de frein	1 en standard, 2e en option	1 en standard, 2e en option	ND
Options de l'interface utilisateur	CP5 ou CP5i	CP5 ou CP5i	CP5 ou CP5i
Source d'éclairage intra-orale à quatre tensions	En option	En option	En option
Commande au pied	Disque à standard avec sec/humide Souffleur à copeaux ou style levier en option avec CP5 Souffleur à copeaux ou style levier en standard avec CP5i	Disque à standard avec sec/humide Souffleur à copeaux ou style levier en option avec CP5 Souffleur à copeaux ou style levier en standard avec CP5i	Disque à standard avec sec/humide Souffleur à copeaux ou style levier en option avec CP5 Souffleur à copeaux ou style levier en standard avec CP5i
Système d'accoudoir	Accoudoir flexible équilibré avec frein à air A-dec 333pro - monté Radius A-dec 335pro - monté au support	Accoudoir flexible équilibré avec frein à air A-dec 332pro - monté Radius A-dec 334pro - monté au support Réglage manuel de la hauteur A-dec 336pro - monté Radius Accoudoir flexible équilibré sans frein à air A-dec 342pro	Réglage manuel et indépendant de la hauteur des commandes de l'opérateur et de la surface de travail de l'assistante
Éjecteur de salive intégré	ND	En option sur A-dec 336pro	ND

* ÉTATS-UNIS/ CANADA SEULEMENT

Reliable Creative Solutions

FOR DENTAL PROFESSIONALS WORLDWIDE



PLUS QU'UNE GARANTIE. IL S'AGIT D'UN ENGAGEMENT.

Chez A-dec, notre objectif est d'améliorer les soins dentaires, ce qui implique un service client supérieur et des produits dentaires de la plus haute qualité. Votre équipement opératoire A-dec s'accompagne d'une garantie de dix ans et d'un service d'assistance à vie. Nous sommes à vos côtés aujourd'hui, nous le serons encore demain et les jours qui suivent. C'est notre engagement envers vous.

Pour obtenir tous les détails, y compris les exclusions, visitez le site : a-dec.com/legal/warranty

Toutes les couleurs et les produits pourront être différents et sont sujets à modification sans préavis. Pour obtenir les dernières informations sur les produits, contactez votre revendeur A-dec. Toutes les marques commerciales figurant dans le présent document sont sujettes aux droits de propriété d'A-dec, de ses sociétés affiliées et de leurs fournisseurs communs aux États-Unis ainsi qu'à l'étranger.

©2025 A-dec Inc. Tous droits réservés. 85.0393.28/PP/500/2-25/Rev B

Siège social d'A-dec

2601 Crestview Drive
Newberg, Oregon 97132 États-Unis
Tél. : 1 800 547 1883 depuis le Canada et les États-Unis
Tél. : +1 503 538 7478 depuis l'étranger
a-dec.com

A-dec Australie

Tél. : 1 800 225 010 depuis l'Australie
Tél. : +61 (0)2 8332 4000 hors de l'Australie

A-dec Royaume-Uni

Tél. : 0800 233285 depuis le Royaume-Uni
Tél. : +44 (0) 24 7635 0901 hors du Royaume-Uni

