

A-dec® 300 Pro

Chaise et unité dentaire



Tout ce que souhaitez dans votre équipement. Et plus encore.

Plus de fonctionnalités. Plus de polyvalence. Plus d'éléments avant-gardistes. Nous sommes partis d'une conception compacte et modulaire, puis l'avons améliorée. Grâce à la connectivité d'A-dec⁺, à des options d'intégration élargies et à des commandes intuitives et réactives, A-dec 300 Pro offre toute la puissance de performance dont vous avez besoin pour votre façon de travailler aujourd'hui. Avec une foule de possibilités pour demain.



Présenté avec l'écran tactile Dynamic Screen 5 (DS5)

Innovant, sans être compliqué.

A-dec 300 Pro réunit une série de fonctionnalités avancées et une performance fiable dans un système flexible, simple à utiliser et qui s'adapte à la croissance de votre clinique. Son équipement et sa technologie sont pensés pour être prévisibles et faciles à maîtriser, car la simplicité est une valeur sûre. Tout comme la confiance que vous ressentirez chaque fois que vous vous installerez pour traiter un patient.

ÉVOLUÉ

Les fonctionnalités améliorées rendent la manipulation aisée et naturelle, ce qui favorise le développement de vos compétences.

CONNECTÉ

Une plateforme logicielle évolutive intègre les nouvelles technologies afin de stimuler la croissance de votre clinique et d'en assurer la pérennité.

ACCESSIBLE

Vous êtes proche de votre patient et tout ce dont vous avez besoin est à portée de main, ce qui réduit la douleur et la tension.

FLEXIBLE

Configurez votre système selon votre mode d'exercice actuel et ajoutez d'autres fonctionnalités au fil du temps.



ÉVOLUÉ

Et si la pratique de votre activité se faisait pratiquement sans effort?

Pourquoi travailler plus dur lorsque vous pouvez travailler plus intelligemment?

La chaise A-dec 300 Pro rend votre pratique simple et fluide, en combinant les fonctionnalités avancées avec la qualité et la fiabilité légendaires d'A-dec. C'est là que la tranquillité d'esprit commence. Avec la confiance de savoir que votre équipement réagira exactement selon vos attentes, vous pouvez diriger pleinement votre concentration sur le patient.



Prenez le contrôle avec une confiance nouvelle.

Le cœur de l'unité dentaire 300 Pro est le Dynamic Screen 5 (DS5) : un écran tactile interactif si intuitif qu'il rappelle l'expérience de l'usage d'un téléphone intelligent au cabinet dentaire. Caractérisé par son écran en verre de 127 mm (5 pouces) et facile à consulter, le DS5 affiche seulement les renseignements nécessaires à l'intervention en cours. Et comme il est automatiquement connecté à la plateforme logicielle A-dec+, aucun dispositif de passerelle n'est requis pour accéder en continu aux technologies évolutives.

ÉCRAN TACTILE RÉACTIF

Naviguer avec précision grâce aux options de défilement, même avec des gants, sur une surface en verre résistante aux chocs et facile à nettoyer.

ICÔNES DE POSITION DE LA CHAISE

Afficher à l'écran les positions prédéfinies de la chaise pour repositionner ses patients en toute confiance.

MINUTERIE POUR LES INTERVENTIONS

Utiliser des minuteries personnalisables, visibles en tout temps, pour optimiser la gestion des interventions assujetties à des contraintes de temps.



CONFIRMATION DE COMMANDES

Recevoir des signaux visuels et sonores confirmant ses actions et requêtes pendant le travail.

PRÉRÉGLAGES PERSONNALISÉS

Programmer et enregistrer ses préférences de réglage pour la chaise, l'éclairage et les dispositifs cliniques d'un simple toucher.

MESSAGERIE À L'ÉCRAN

Communiquer instantanément entre cabinets dentaires grâce à une messagerie discrète et fluide, sans interrompre les interventions.

Les écrans s'afficheront dans la langue sélectionnée.

CONNECTÉ

Bienvenue dans la clinique tournée vers l'avenir.

La fonctionnalité A-dec+ simplifie vos processus de travail, maintient la pertinence de votre équipement A-dec 300 Pro et génère des données utiles pour un exercice professionnel plus intelligent. Et ce n'est que le début.

Profitez d'un niveau de connectivité inédit grâce à la plateforme logicielle A-dec+. Une fois votre équipement enregistré sur l'application A-dec+, de nouvelles fonctionnalités et des améliorations seront rapidement utilisables au moyen des mises à jour du logiciel. Tenez votre équipement A-dec et votre clinique à jour en un clic.



Votre patient est arrivé.

La salle de soins 2 est prête pour vous.

Personnalisation et synchronisation

Personnalisez le pavé tactile DS5 et conservez vos réglages sans effort. Entrez vos préférences une seule fois : elles vous suivent automatiquement d'une salle à l'autre, voire d'une clinique à l'autre afin d'assurer une expérience uniforme et prévisible à chaque utilisation.

Paramètres pour utilisateurs multiples

Grâce aux paramètres pour utilisateurs multiples, les cliniciens peuvent enregistrer leurs préférences dans un profil utilisateur personnel sur le DS5. Il n'est donc pas nécessaire de réajuster ou d'hésiter en entrant dans un cabinet dentaire pour traiter un patient. Par la pression d'une touche, tous les équipements A-dec connectés sont instantanément prêts à l'emploi, selon les préférences de chacun.

Toujours à jour

Comme les technologies deviennent plus intelligentes, la connectivité A-dec+ vous offre des fondations numériques nécessaires pour intégrer facilement de nouvelles fonctionnalités et répondre aux besoins croissants. Votre système A-dec 300 Pro évolue avec la croissance de votre clinique et s'adapte à mesure que de nouvelles intégrations deviennent disponibles.

Découvrez nos nouveautés

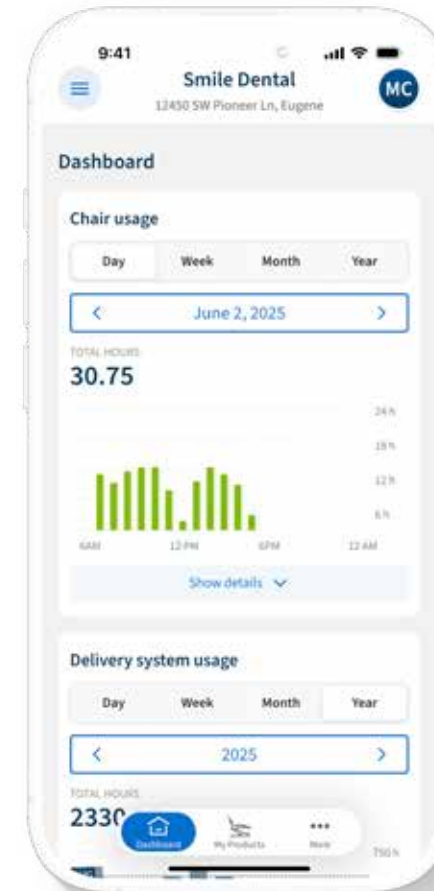
a-dec.com/a-dec-plus



Gardez toute l'équipe connectée

L'ajout d'une passerelle A-dec Gateway et d'un panneau de commande Control Pad 5i (CP5i) à chaque cabinet dentaire offre à vos associés, assistants et hygiénistes la même expérience A-dec+ cohérente et connectée visant à maintenir la fluidité des processus de travail et à optimiser l'ensemble de votre clinique.

La connectivité A-dec+ est activée sur le DS5 et disponible par l'entremise de la passerelle Gateway pour le CP5i.



Téléchargez l'application A-dec+ sur Apple Store ou Google Play



CONNECTÉ

De nouvelles possibilités, un potentiel illimité.

Offrez à vos patients une approche plus globale de leur santé buccodentaire en ajoutant l'endodontie à votre exercice professionnel. Le système A-dec 300 Pro prend en charge un localisateur d'apex intégré aux pièces à main et aux moteurs Dentsply Sirona Midwest aux fins d'obtention des mesures en temps réel.

Toutes les données d'apex, les représentations visuelles des limes endodontiques et les mesures en direct sont regroupées sur un écran tactile intuitif. La pédale de commande multifonction est naturelle et intuitive. Et un usage moindre de dispositifs et de surfaces exposées signifie un temps de rotation plus court entre les patients. Vous pouvez donc vous concentrer sur les soins, pas sur le nettoyage.



Endodontie avancée, à votre portée.

Profitez d'une vitesse et d'un couple précis à chaque utilisation, grâce à l'autocalibration qui maintient vos instruments à entraînement par pièce à main à leur rendement optimal. La vaste bibliothèque de limes Dentsply Sirona simplifie votre configuration à l'aide de réglages prédéfinis de moteur pour chaque lime dans le processus de travail. Il suffit de sélectionner une lime et de commencer immédiatement en utilisant les paramètres recommandés.

Cette solution entièrement intégrée :


- » Prend en charge la mesure de l'apex pour des limes manuelles et pour le moteur/pièce à main – permet de passer de l'un à l'autre sans interruption.
- » Permet de contrôler le comportement du moteur (arrêt automatique ou avance automatique) à une profondeur prédéfinie.
- » Fournit une rétroaction audio et visuelle en temps réel pendant les interventions.
- » Offre la liberté de régler les paramètres des limes de la bibliothèque selon vos préférences et d'enregistrer vos processus de travail personnalisés.



Le localisateur d'apex Midwest intégré repère avec précision et affiche la position de la lime par rapport à l'apex du canal sur l'écran tactile DS5 pendant que vous travaillez.

Accédez aux technologies WaveOne® et Reciproc®

Tirez pleinement parti des technologies de limes les plus fiables de Dentsply Sirona, intégrées de façon harmonieuse à votre processus de travail quotidien. Les systèmes intelligents à mouvement alternatif, basés sur des réglages prédéfinis, et la localisation intégrée de l'apex éliminent les conjectures pour assurer des traitements de canal plus sûrs, plus rapides et plus prévisibles, vous offrant une confiance en temps réel.



ACCESSIBLE

Le confort pour vous et vos patients.

L'ergonomie n'est pas un simple mot à la mode chez A-dec. Il s'agit de concevoir soigneusement les équipements pour permettre à vous et votre équipe de travailler dans le confort que vous méritez, durant toute votre carrière.

Avec la chaise A-dec 300 Pro, tout ce dont vous avez besoin est facile à situer et toujours à portée de main. Vous êtes proche de votre patient, votre posture est ergonomique, votre vue est dégagée et l'amplitude de vos gestes est minimale. C'est un sentiment agréable.





Pensé pour une posture saine.

Avec vos genoux sous le dossier flexible et ultrafin de la chaise A-dec 300, vous pouvez travailler plus près de la cavité buccale dans des conditions plus confortables. La tête coulissante à double articulation permet d'optimiser la visibilité et l'accès, alors que le tabouret A-dec aligne vos hanches dans une posture ergonomique. Ensemble, ils vous aident à garder la forme, en vous aidant à adopter une posture saine, à rester en bonne santé et à être productif.

Pourquoi choisir Continental®?

Avec un bras flexible allongé flexible, notre unité Continental réduit le poids et la rétraction de la tubulure. De plus, la gamme étendue de positionnement vous offre un excellent accès à la cavité buccale tout en réduisant le réglage de la tête de contrôle. Les bras se rétractent automatiquement dans leur position initiale pour ne pas interrompre votre travail.

Conçu en pensant aux patients.

Les accoudoirs à deux positions simplifient l'entrée et la sortie de la chaise A-dec 300. Le système de levage hydraulique assure des mouvements fluides et discrets pour une expérience agréable. La conception enveloppante et les points de pression cartographiés de la chaise, ainsi que le large soutien de la nuque et des épaules, permettent à votre patient de se reposer confortablement.

FLEXIBLE

Adapté au présent. Flexible pour l'avenir.

Tout est dans le nom. La chaise A-dec 300 Pro est un système facilement personnalisable qui vous permet de choisir des caractéristiques adaptées à votre façon de travailler. Choisissez la configuration qui vous convient aujourd'hui, avec la liberté et la flexibilité de la faire évoluer en fonction de vos futurs besoins. A-dec 300 Pro est un système capable d'évoluer au fil de votre carrière. C'est pourquoi vous pouvez le choisir en toute confiance.



La mise à jour des pièces à main est toujours une option.

L'unité dentaire A-dec 300 Pro est compatible avec les pièces à main de nombreux fabricants dentaires ainsi qu'avec nos propres moteurs électriques A-dec. À mesure que les objectifs de votre activité évoluent, les mises à jour du logiciel A-dec+ vous aident à élargir vos options de pièces à main et de dispositifs cliniques, ce qui permet de maximiser votre investissement et de réduire les interruptions.

Des configurations adaptées à la façon dont vous aimez travailler.

Placez vos pièces à main et vos dispositifs là où vous le souhaitez. Les unités dentaires A-dec 300 Pro peuvent être montées sur l'avant de la chaise, la console latérale, le support central ou le mur. Combinez l'unité et/ou un éclairage DEL A-dec ou un support de moniteur sur le même type de montage pour un maximum de flexibilité. Un support de plateau réglable offre une surface facile à positionner pour les plateaux et les bacs.

Ajustement idéal pour vos patients.

Avec sa conception compacte et épurée, la chaise A-dec 300 est une excellente option pour les espaces de cabinets dentaires limités. Adapté aux patients de toutes tailles, de l'enfant à l'adulte, vous n'aurez jamais à faire de compromis sur leur confort. Ou le vôtre.

Radius® est synonyme de polyvalence.

Que vous soyez droitier ou gaucher, vous êtes couvert par la conception ambidextre qui pivote pour accommoder les deux avec le même confort. Notre montage Radius pivote autour de l'avant de la chaise, plaçant les pièces à main et les dispositifs cliniques à votre portée naturelle pour ne pas interrompre les soins.



Personnalisation.

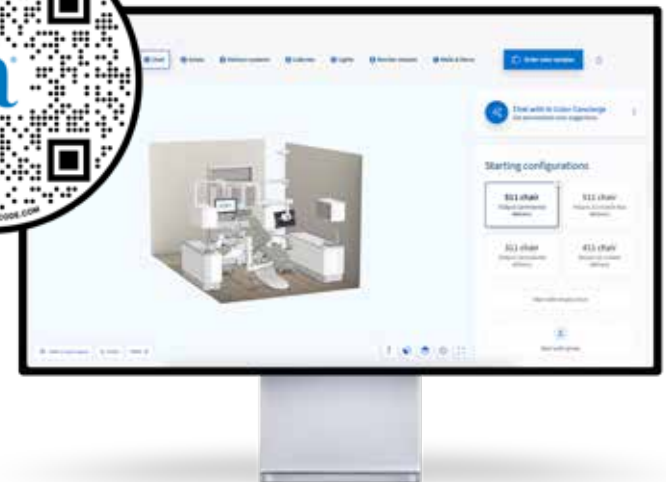
Avec autant de choix, il est facile de configurer votre système A-dec 300 Pro pour l'adapter à votre façon de travailler. Vous pouvez même ajouter une sélection de produits A-dec 400 et A-dec 500. Consultez votre représentant A-dec agréé pour explorer les possibilités.



Cuirette et accoudoirs



Créez votre cabinet dentaire idéal à l'aide de notre outil Dream in 3D.





Bras d'assistant



Unités dentaires



Panneaux de commande (CP5, CP5i, DS5)



Crachoir et supports centraux




Éclairages



Supports de moniteur

Couleurs pour cuirette formée




sky blue

indigo



sapphire

amethyst




lemongrass

hazelnut



driftwood


tawny



carbon

black

Couleurs pour cuirette cousue



sky

riviera

st. john

pacific

bayou

diplomat blue



cyan

parrot

arugula

poseidon

lapis

plum



sassy

apricot

fuchsia

vivid punch

red

curry



almond


chamois

pecan

papyrus

sable

cave



arctic

timberwolf

granite

charcoal

schooner

ebony

Commandez des échantillons pour mettre la main sur
les couleurs les plus récentes.
Les couleurs réelles peuvent varier.



Spécifications

Chaise dentaire A-dec 311

Amplitude de hauteur de levage	349 mm à 800 mm (13,75 po à 31,5 po); point le plus bas 375 mm (14,75 po) avec support double
Dossier fin et flexible	32 mm (1,25 po), formé
Système de déplacement	Motorisation hybride (inclinaison électromécanique, base hydraulique)
Interrupteur d'arrêt du dossier et de la base de la chaise	Oui, interrompt le mouvement vers le bas en cas d'obstruction
Tête	Double articulation et glissière (à bouton)
Alimentation électrique intégrée de 300 Watts	Oui
Pédale de commande	En option
Types de montage	Flottant - montage sur poteau de 51 mm (2 po) ou sur Radius (montage simple ou double)
Options de cuvette	Cousue ou formée

Unités dentaires

	A-dec 300 Pro Continentale	A-dec 300 Pro Traditionnelle
Bloc de commande	3 positions standards, 4 positions standards avec CP5i et DS5 4 positions en option avec CP5	3 positions standards, 4 positions standards avec CP5i et DS5 4 positions en option avec CP5
Conversion gauche/droite	Oui, lorsque Radius est monté	Oui, lorsque Radius est monté
Positions des supports de pièces à main	4	4
Poignée(s) de frein	1 en standard, 2e en option	1 en standard, 2e en option
Options de l'interface utilisateur	CP5 ou CP5i ou DS5	CP5 ou CP5i ou DS5
Source d'éclairage intra-orale à quatre tensions	Standard avec DS5	Standard avec DS5
Pédale de commande	Disque à standard avec sec/humide Jet d'air ou style levier en option avec CP5 Jet d'air ou style levier standard avec CP5i et DS5	Disque à standard avec sec/humide Jet d'air ou style levier en option avec CP5 Jet d'air ou style levier standard avec CP5i et DS5
Système d'accoudoir	Accoudoir flexible équilibré avec frein à air A-dec 333pro - montage Radius A-dec 335pro - montage sur support	Accoudoir flexible équilibré avec frein à air A-dec 332pro - montage Radius A-dec 334pro - montage sur support Réglage manuel de la hauteur A-dec 336pro - montage Radius Accoudoir flexible équilibré sans frein à air A-dec 342pro - montage sur console latérale
Pompe à salive intégrée	S.O.	En option sur A-dec 336pro

Reliable Creative Solutions

FOR DENTAL PROFESSIONALS WORLDWIDE





**Gestion à distance via
l'application mobile A-dec+**

Téléchargez l'application
A-dec+ sur l'App Store ou
Google Play et enregistrez votre
équipement A-dec via votre
appareil Apple® ou Android™.

a-dec.com/plus

 @A-decDental

 @A-decDental

 @A-dec Inc.

 @AdecDental

 @A-dec Inc.



PLUS QU'UNE GARANTIE. IL S'AGIT D'UN ENGAGEMENT.

Chez A-dec, notre objectif est d'améliorer les soins dentaires, ce qui implique un service client supérieur et des produits dentaires de la plus haute qualité. Votre équipement opératoire A-dec s'accompagne d'une garantie de dix ans et d'un service d'assistance à vie. Nous sommes à vos côtés aujourd'hui, nous le serons encore demain et les jours qui suivent. C'est notre engagement envers vous.

Pour obtenir tous les détails, y compris les exclusions, visitez le site Web :

a-dec.com/legal/warranty

Les produits et les couleurs présentés peuvent varier et sont susceptibles d'être modifiés sans préavis. Veuillez consulter votre revendeur A-dec agréé pour obtenir les renseignements les plus récents sur les produits. Toutes les marques commerciales mentionnées dans ce document sont soumises aux droits des marques d'A-dec, de ses filiales et de leurs fournisseurs collectifs aux États-Unis et dans les pays étrangers.

©2026 A-dec Inc. Tous droits réservés. 85.1054.28/BB/500/4-26/Rev B

Siège social d'A-dec

2601 Crestview Drive
Newberg, OR 97132 États-Unis
Tél. : 1 800 547-1883 aux États-Unis/Canada
Tél. : +1 503 538-7478 hors États-Unis/Canada

a-dec.com

Autres lieux

A-dec Nashville Experience Centre
A-dec Australie
A-dec Royaume-Uni

